

Printemps Été 2025



CHAPEAUX FLÉCHET,
CHAPEAUX PARFAITS
depuis 1859

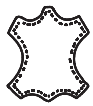
Fléchet
/ SINCE 1859

RESPECT DE LA TRADITION

Tous nos chapeaux sont confectionnés à la main avec le plus grand soin du détail dans les meilleurs ateliers en France et en Europe. Chaque étape du processus de confection est réalisée manuellement en suivant la tradition centenaire de la marque.

Nous respectons plusieurs étapes obligatoires. Pour le feutre : tri de la laine brute, nettoyage de la laine, fabrication des cônes de laine, mise en forme des chapeaux, délimitation des bords, mise en place des finitions, des doublures, et du bandeau intérieur. Pour la paille : tissage et mise en forme. Pour les casquettes : couture du tissu, formatage, repassage et finitions.

SÉLECTION DES MATIÈRES



cuir



soie



lin



coton



laine



bambou



chanvre



indice UV

Nos chapeaux sont confectionnés avec soin dans les matières les plus adaptées à votre confort. Qu'ils soient en paille, en coton ou en lin pour l'été, en laine Mérinos, Donegal, Harris Tweed, en Cachemire, en poils de lapin ou encore en cuir pour l'hiver, nos chapeaux vous assurent une protection optimale contre les intempéries et les rayons du soleil.



ENVIRONNEMENT PRÉSERVÉ

Chez Fléchet tous nos chapeaux sont fabriqués en Europe, nous nous engageons à réduire notre empreinte carbone et à aider les économies locales. Notre siège social est basé à Loudun et offre une distribution centralisée permettant un accès facile à tout le pays. Nous nous engageons à maintenir des stocks afin que nos partenaires puissent commander et se réapprovisionner tout au long de l'année. Nous réduisons ainsi nos déplacements pour se rendre dans nos ateliers de confection. Toujours dans l'optique d'impacter le moins possible notre environnement, de protéger et de respecter la nature, notre équipe sélectionne des fibres naturelles comme la laine vierge, le chanvre et le coton écologique ainsi que des teintures non polluantes.

Fléchet

— *Valeurs*

CHAPEAUX FLÉCHET,
CHAPEAUX PARFAITS

depuis 1859

SOMMAIRE



FLFE146 (couleur : beige)
FLHE304 (couleur : orange)

P.043
P.015

T. +33 (0)5 49 98 84 18
M. service@flechet-group.com
W. www.flechet.eu
f @Flechet
© @Flechet

Nous remercions le photographe Olivier Merzoug pour la réalisation
du shooting photo de notre catalogue printemps été 2025.
oliviermerzoug.com

4 Homme collection

- 4 – Casquette
- 6 ÉCOLOGIQUE
- 10 URBAIN
- 14 MODERN CHIC
- 18 UNI CHIC
- 21 CUIR
- 22 – Chapeau lin
- 24 – Paille
- 26 PANAMA
- 28 SISAL
- 29 PAILLE COUSUE
- 31 TRESSE DE CHANVRE
- 32 TRESSE DE RAPHIA

34 Raphia crochet

40 Femme collection

- 40 – Paille
- 42 SISAL
- 43 PAILLE COUSUE
- 46 PAILLE PAPIER
- 48 – Cérémonie
- 52 – Urban chic

57 Accessoires

58 Équipe commerciale

59 Glossaire

Modèle FLFE189 P.051
Cérémonie
Couleur : camel

Modèle FLHE304 P.015
Casquette Modern chic
Couleur : bleu ↓



CHAPEAUX FLÉCHET,
CHAPEAUX PARFAITS

depuis 1859

06/09
ÉCOLOGIQUE

010/013
URBAIN

014/017
MODERN CHIC

018/020
UNI CHIC

021
CUIR

CASQUETTE

homme collection

— Entre héritage et innovation

Icône intemporelle, la casquette transcende les époques et les tendances, s'affirmant comme un accessoire indémodable. Affranchie des codes, elle poursuit son évolution, fusionnant avec grâce le charme nostalgique d'antan et l'esprit novateur d'aujourd'hui. Notre collection printemps-été 2025 réinvente ce classique avec une sensibilité contemporaine : des matières plus raffinées, des lignes épurées et une palette de couleurs audacieuse. Chaque pièce incarne l'essence du rétro chic, mariant l'authenticité à une élégance moderne. Découvrez une gamme où le savoir-faire artisanal rencontre le design avant-gardiste, offrant au gentleman d'aujourd'hui un accessoire qui sublime son style avec subtilité et caractère.

← Modèle FLHE302 P.020
Casquette Uni chic
Couleur : vert

← Modèle FLHE308 P.013
Casquette Urbain
Couleur : beige

Écologique

— Naturel
et durable



Lin 30%

FLHE320 



60% coton 30% lin 10% polyester recyclé

Couleurs : bleu, beige, camel

Tailles : 55 → 62

FLHE320 (couleur : camel)

FLHE321 (couleur : bleu)

FLHE321 



60% coton 30% lin 10% polyester recyclé


Couleurs : bleu, beige, camel

Tailles : 55 → 62



Lin 30%





FLHE316 (couleur : naturel) P.09

Chaque pièce est confectionnée à partir d'un mélange ingénieux de matières écologiques soigneusement sélectionnées. Le coton biologique offre sa douceur naturelle et sa respirabilité. Le lin apporte sa fraîcheur légendaire et sa résistance. Le bambou, fibre miracle, assure une régulation thermique optimale. Le polyester recyclé donne une seconde vie aux déchets plastiques, alliant performance et écologie.



 Chanvre 100%

FLHE266 



100% chanvre

Couleurs : olive, marine, anthracite

Tailles : 55 → 62

 SPF 50



 Chanvre 100%

FLHE40 



100% chanvre

Couleurs : olive, marine, anthracite

Tailles : 55 → 62

 SPF 50



 Chanvre 100%

FLHE167 



100% chanvre

Couleurs : olive, marine, anthracite

Tailles : S → XL



 SPF 50

Écologique



FLHE323 (couleur : gris)



FLHE323 
 60% bambou, 40% polyester recyclé
Couleurs : gris, naturel, kaki
Tailles : 55 → 62

 Lin 14%



 Lin 14%



FLHE318 
 66% coton 20% polyester recyclé 14% lin
Couleurs : bleu, vert
Tailles : 55 → 62

FLHE319 
 66% coton 20% polyester recyclé 14% lin
Couleurs : vert, bleu
Tailles : 55 → 62



FLHE324 
 60% bambou 40% polyester recyclé
Couleurs : gris, naturel, kaki
Tailles : S → XL



FLHE317 (couleur : naturel)



SPF
40

FLHE171 



100% lin
Couleurs : beige, écru
Tailles : 55 → 62



Lin 27%

FLHE317 



60% coton 27% lin 13% polyester recyclé
Couleurs : beige, naturel
Tailles : S → XL



Lin 27%

FLHE316 



60% coton 27% lin 13% polyester recyclé
Couleurs : beige, naturel
Tailles : 55 → 62



FLHE318 (couleur : vert) P.08

Urbain

— Affirmation
vintage



FLHE237 (couleur : bleu) P.012



FLHE332 (couleur : beige) P.011 - FLHE236 (couleur : rose) P.012



FLHE252 

65% laine vierge 21% soie 14% lin

Couleurs : gris, bleu

Tailles : 55 → 62



Soie 21%



Lin 14%



FLHE237 (couleur : bleu) P.012 - FLHE332 (couleur : bleu)

Chaque pièce est une ode à l'élégance française, alliant l'esprit vintage à une touche contemporaine. Confectionnées avec un savoir-faire artisanal, nos casquettes sont bien plus que de simples accessoires. Elles sont l'expression d'un art de vivre, d'une poésie urbaine qui s'exprime à travers chaque couture.



Coton 50%



Lin 50%



Face opposée
casquette beige

FLHE331 

50% lin 50% coton

Couleurs : bleu, beige

Tailles : 55 → 62



Coton 50%



Lin 50%



FLHE332 

50% lin 50% coton

Couleurs : bleu, beige

Tailles : 55 → 62



Soie 21%



Lin 14%



FLHE253 

65% laine vierge 21% soie 14% lin

Couleurs : gris, bleu

Tailles : 55 → 62

Urbain

Vivez une expérience poétique inégalée, où chaque casquette devient le trait d'union entre l'héritage de la mode française et l'esprit avant-gardiste de notre époque.




FLHE236 (couleur : rose)



Lin 100%



FLHE236 



100% lin
Couleurs : gris, bleu, vert
rose, beige
Tailles : 55 → 62



Lin 100%



FLHE237 



100% lin
Couleurs : gris, bleu, vert
rose, beige
Tailles : 55 → 62





Doublure Soie 100%



FLHE308 



55% soie 45% laine vierge
Couleurs : beige, bleu
Tailles : S → XL



Doublure Soie 100%



FLHE307 



55% soie 45% laine vierge
Couleurs : beige, bleu
Tailles : 55 → 62



FLHE307 (couleur : bleu)

Modern chic

— Combinaison
élégante



FLHE305 (couleur : bleu)

 Lin 100%



 SPF
40

FLHE305 

 100% lin
Couleurs : kaki, bleu, parme
Tailles : 55 → 62

 Lin 100%



 SPF
40

FLHE306 

 100% lin
Couleurs : kaki, bleu, parme
Tailles : 55 → 62



Les casquettes de la collection Modern chic redéfinissent l'élégance à travers une exploration audacieuse des formes et des couleurs. Chaque modèle est une symphonie visuelle, orchestrant habilement les contrastes et les harmonies. Le lin, fibre noble par excellence, est au cœur de la collection.



FLHE306 (couleur : parme) P.014 - FLHE330 (couleur : bleu) P.016

Choisi pour ses qualités exceptionnelles, il apporte une touche de raffinement naturel à chaque casquette. Reconnu pour sa respirabilité incomparable, le lin offre un confort optimal et ajoute une dimension tactile unique, tandis que son aspect mat et sa tenue impeccable confèrent une élégance décontractée à chaque modèle.



Lin 100%

FLHE303 



100% lin
Couleurs : bleu, orange, turquoise, beige
Tailles : 55 → 62




Lin 100%

FLHE304 



100% lin
Couleurs : bleu, orange, turquoise, beige
Tailles : 55 → 62



FLHE304 (couleur : turquoise)

Modern chic



FLHE314 (couleur : beige)



FLHE314 



100% lin
Couleurs : gris, bleu, brique, beige
Tailles : 55 → 62

 SPF
40



FLHE315 



100% lin
Couleurs : gris, bleu, brique, beige
Tailles : 55 → 62

 SPF
40



FLHE329 



100% lin
Couleur : type
Tailles : 55 → 62

 SPF
40

FLHE330 



100% lin
Couleurs : bleu, beige, camel
Tailles : 55 → 62

 SPF
40



FLHE329 (couleur : type) P.016



 Lin 31%

FLHE309 

53% polyester 31% lin 16% laine vierge
Couleurs : beige, bleu, violet
Tailles : 55 → 62



 Lin 31%

FLHE310 

53% polyester 31% lin 16% laine vierge
Couleurs : beige, bleu, violet
Tailles : S → XL



 Lin 31%

FLHE311 

53% polyester 31% lin 16% laine vierge
Couleurs : beige, bleu, violet
Tailles : 55 → 62



FLHE309 (couleur : violet)

Uni chic

— Affaire de gentleman



 Modal 28%

FLHE192 



44% coton 28% modal 28% polyester

Couleurs : bleu, beige

Tailles : 55 → 62



Modal 28%



FLHE230 



44% coton 28% modal 28% polyester

Couleurs : bleu, beige, gris

Tailles : 55 → 61



FLHE262 (couleur : orange) P.020



FLHE328 (couleur : gris) P.019



FLHE262 (couleur : orange) P.020

Ces casquettes monochromes sont conçues pour sublimer vos tenues avec une touche d'élégance discrète. Leur versatilité incomparable s'adapte à tous les styles, du casual au sophistiqué. Confectionnées à partir de matières nobles telles que la soie, le lin, le coton et le modal, ces casquettes offrent une douceur exceptionnelle au toucher. Chaque pièce incarne la quintessence du confort luxueux, faisant de votre accessoire un plaisir à porter au quotidien.



 Soie 100%


FLHE325 

 100% soie
Couleurs : camel, bleu, brique, beige
Tailles : 55 → 62

 Soie 72%



FLHE328 

 72% soie 28% laine
80% polyester 20% polyamide
Couleurs : gris, bleu, beige
Tailles : 55 → 62

Uni chic



FLHE262 (couleur : orange)

Lin 100%

FLHE262 

100% lin
Couleurs : orange, rose, vert
bleu, beige
Tailles : 55 → 62

SPF 40

Lin 100%

FLHE302 

100% lin
Couleurs : orange, rose, vert
bleu, beige
Tailles : 55 → 62

SPF 40

Cuir

— Savoir-faire
centenaire



FLHE173 (couleur : cognac)



FLHE173 



100% cuir

Couleurs : cognac, marine, noir, beige

Tailles : 55 → 62



FLHE265 



100% cuir

Couleurs : cognac, marine, noir, beige

Tailles : 55 → 62




FLHE265 (couleur : marine)

Nos casquettes en cuir allient souplesse et robustesse. Emblèmes du gentleman moderne, elles offrent un style intemporel. Confectionnées avec des cuirs de qualité, elles assurent confort et élégance pour toutes les occasions.

Chapeau lin




FLHE357 (couleur : brique)

FLHE357 
100% lin
Couleurs : gris, bleu, brique, beige
Tailles : S → XL



 SPF
40


FLHE356 
100% lin
Couleurs : gris, bleu, brique, beige
Tailles : S → XL




 SPF
40



 Lin 31%

FLHE352 
53% polyester 31% lin 16% laine vierge
Couleurs : beige, bleu, violet
Tailles : S → XL

FLHE353 
53% polyester 31% lin 16% laine vierge
Couleurs : beige, bleu, violet
Tailles : S → XL



CHAPEAU LIN

homme collection

— **Simplicité
raffinée**

Plongez dans l'élégance épurée de nos chapeaux en lin monochromes. Alliant sobriété et sophistication, chaque pièce sublime vos tenues d'une touche de raffinement discret. La polyvalence du lin s'adapte à tous les styles, du décontracté au plus formel. Cette fibre noble, reconnue pour sa légèreté et ses propriétés thermorégulatrices, vous garantit un confort optimal même lors des journées les plus chaudes. Découvrez l'art de la simplicité élégante, où chaque chapeau devient le complément parfait de votre style estival.

← Modèle FLHE357 P.022
Couleur : bleu

→
Modèle FLHE340 P.032
Tresse de raphia
Couleur : bleu ↓



CHAPEAUX FLÉCHET,
CHAPEAUX PARFAITS
depuis 1859



026/027
PANAMA

028
SISAL

029
PAILLE
PAPIER

030
PAILLE
COUSUE

031/033
TRESSE
CHANVRE /
RAPHIA

PAILLE

homme collection

— Éléance estivale

Idône incontournable de l'été, le chapeau de paille incarne le chic décontracté et l'esprit d'évasion en milieu urbain. Notre collection réinvente ce classique avec audace, mêlant tradition et modernité. Des galons colorés aux tressages innovants, chaque modèle affirme sa personnalité unique. La sélection minutieuse des pailles et les finitions soignées témoignent de notre quête de sophistication. Alliant protection solaire et style raffiné, ces chapeaux intemporels subliment vos tenues estivales. Adoptez l'élégance décontractée et faites de chaque journée ensoleillée une occasion de briller.

← Modèle FLFE201 P.045
Paille cousue
Couleur : rouge

← Modèle FLHE342 P.032
Tresse de raphia
Couleur : kaki

Panama

☀️ SPF
50



BRISA Grade 4/5

FLHE18 _____



CUENCA MONTECRISTI

FLHE18MONTECRISTI _____

FLHE18 / 18MONTECRISTI  _____

Couleurs : blanc, naturel

Galon : 9 couleurs au choix beige, camel, marron, bleu France, marine, noir, prune, orange, lagon

Tailles : 55 → 61

☀️ SPF
50



BRISA Grade 4/5

FLHE88 _____



CUENCA MONTECRISTI

FLHE88MONTECRISTI _____

FLHE88 / 88MONTECRISTI  _____

Couleurs : blanc, naturel

Galon : 9 couleurs au choix beige, camel, marron, bleu France, marine, noir, prune, orange, lagon

Tailles : 55 → 61





SPF
50



BRISA Grade 4/5

FLHE47 _____



CUENCA MONTECRISTI

FLHE47MONTECRISTI _____

FLHE47 / 47MONTECRISTI  _____

Couleurs : blanc, naturel

Galon : 9 couleurs au choix beige, camel, marron, bleu France, marine, noir, prune, orange, lagon

Tailles : 55 → 61

— Tissages et galons

Julien Faure
CRÉATEUR DE RUBAN
FABRICATION FRANÇAISE

Tous nos panamas sont fabriqués traditionnellement de manière artisanale. Ils sont tissés à la main en Équateur à partir de la paille de toquilla. Ils sont proposés, sauf mention contraire, en deux types de tissage dont le Brisa qui est le plus courants.

1 PANAMA BRISA

Le tissage Brisa est un tressage croisé formant des petits carrés. D'apparence moins complexe, il est perçu comme plus fin et plus léger que le tissage Cuenca.

2 PANAMA MONTECRISTI

Le tissage Montecristi a l'apparence de véritables petits diamants (carrés). Qualité et finition irréprochable : le tissage est extrêmement fin, serré et précis avec un point le plus régulier. Le Montecristi est connu pour être le plus fin et le plus léger des panamas. Ce couvre-chef est un véritable symbole d'élégance issu d'un travail artisanal minutieux et inimitable.

Retrouvez ces symboles sur chaque référence quand celle-ci est déclinable suivant les deux types de tissage :

disponible non disponible

Tous les panamas sont proposés avec 9 couleurs de galon, fabrication française, conçus par la société Julien Faure, créateur de ruban pour la haute couture depuis 1864.

WWW.JULIEN-FAURE.FR

Sisal

Le sisal, fibre naturelle d'une finesse remarquable, allie souplesse et légèreté. Son aspect net et brillant apporte une touche d'élégance aux chapeaux. Robuste et durable, il se maintient parfaitement, idéal pour des accessoires estivaux raffinés.



FLHE345 (couleur : type)



FLHE345 

100% paille sisal

Couleur : type

Tailles : S → XL




FLHE344 

100% paille sisal

Couleur : type

Tailles : S → XL



FLHE350 (couleur : beige) P.029

Paille papier



FLHE350 

100% paille papier
Couleurs : noir, gris, marine, beige
Tailles : 55 → 62

FLHE348 

100% paille papier
Couleurs : noir, gris, bleu, beige
Tailles : 55 → 62

FLHE347 

100% paille papier
Couleurs : noir, gris, bleu, beige
Tailles : 55 → 62

Paille cousue



FLHE58 (couleur: type - galon marine/rouge)



FLHE58 

100% paille florentine

Couleur : type - galon marine/rouge

Tailles : 55 → 61



FLHE59 

100% paille florentine

Couleur : type

Tailles : 55 → 61



FLHE351 



100% chanvre


Couleurs : noir, marron, marine, naturel


Tailles : 55 → 62


Tresse de chanvre




FLHE272 

 100% chanvre
Couleurs : noir, marron, marine, naturel
Tailles : M → XL

FLHE273 

 100% chanvre
Couleurs : noir, marron, marine, naturel
Tailles : S → XL

FLHE274 

 100% chanvre
Couleurs : noir, marron, marine, naturel
Tailles : S → XL

Tresse de raphia



FLHE339 

100% raphia fin
Couleurs : blanc, bleu, marron
Tailles : S → XL



FLHE340 

100% raphia fin
Couleurs : blanc, bleu, marron
Tailles : S → XL



FLHE342 

100% raphia fin
Couleurs : noir, kaki, marron
Tailles : S → XL



FLHE340 (couleur : bleu)



FLHE342 (couleur : kaki)



FLHE341 

100% raphia fin
Couleur : type
Tailles : S → XL



FLHE343 (couleur : bleu)

Nos chapeaux en tresse de raphia allient légèreté et souplesse pour un confort estival incomparable. Leur aspect naturel, rehaussé par des galons colorés ou des ganses de cuir, offre un style unique. Leur respirabilité exceptionnelle vous assure fraîcheur même lors des journées les plus chaudes.



FLHE283 

100% raphia fin
**Couleurs : camel, marine
pétrole, noir**
Tailles : 55 → 61



FLHE282 

100% raphia fin
**Couleurs : camel, marine
pétrole, noir**
Tailles : 55 → 61



FLHE343 

100% raphia
Couleurs : bleu, marron
Tailles : S → XL

Modèle FLHE338 P.036 →
Couleur : marine
Modèle FLHE271 P.037
Couleur : noir ↓



CHAPEAUX FLÉCHET,
CHAPEAUX PARFAITS
depuis 1859

036/038
HOMME

039
FEMME

RAPHIA CROCHET

collection

— Raffinement **tropical**

Découvrez la collection Raphia Crochet, quintessence du raffinement et de la légèreté. Délicatement crochetés en raphia naturel, fibre exotique d'exception, nos chapeaux pour hommes et femmes marient l'élégance intemporelle à un esprit rétro chic. Son crochetage d'une finesse incomparable allie souplesse et respirabilité, vous assurant un confort optimal même lors des journées les plus chaudes. La texture unique du raphia croché apporte une touche de glamour naturel à chaque modèle, tandis que sa légèreté remarquable en fait l'accessoire idéal pour vos escapades estivales. Laissez-vous séduire par le charme exotique du raphia pour une expérience empreinte de style et d'authenticité !

← Modèle FLFE187 P.039
Couleur : beige

Raphia crochet



FLHE270 


100% raphia extra fin
Couleurs : camel, marine, noir
Tailles : S → XL



FLHE160 

100% raphia extra fin
Couleurs : camel, marine, noir
Tailles : S → XL



FLHE337 

100% raphia extra fin
Couleurs : camel, marine, noir
Tailles : S → XL



FLHE338 (couleur : marine)



FLHE346 (couleur : type) P.037



FLHE338 

100% raphia extra fin
Couleurs : camel, marine, noir
Tailles : S → XL



FLHE337 (couleur : marine) P.036



FLHE346 

100% raphia extra fin

Couleur : type

Tailles : S → XL



FLHE50 

100% raphia extra fin

Couleur : type

Tailles : S → XL



FLHE67 

100% raphia extra fin

Couleur : type

Tailles : S → XL



FLHE68 

100% raphia extra fin

Couleur : type

Tailles : S → XL

Le chapeau est réversible : le galon peut être porté des deux côtés.



FLHE271 

100% raphia extra fin RÉVERSIBLE

Couleurs : marine, noir

Tailles : M → XL



FLHE346 (couleur : type)

Nos chapeaux en raphia crocheté séduisent hommes et femmes par leur polyvalence chaleureuse. Chaque modèle, rehaussé de ganses et bandeaux colorés, s'adapte à tous les styles. Certaines pièces, délicatement teintées, ajoutent une touche d'originalité à cette collection naturellement élégante et confortable.

Raphia crochet



FLHE220 (couleur: kaki)



FLHE220 

100% raphia extra fin
**Couleurs : bleu, moutarde, kaki
noir, naturel**
Tailles : 55 → 61





FLHE269 


100% raphia extra fin
**Couleurs : bleu, moutarde, kaki
noir, naturel**
Tailles : 55 → 62




FLFE105 (couleur: moutarde) P.039



FLFE187  _____
100% raphia extra fin
Couleurs : jaune, rouge, beige, bleu
Tailles : S → XL

FLFE107  _____
100% raphia extra fin
Couleurs : jaune, rouge, beige, bleu
Tailles : S → XL

FLFE105  _____
100% raphia extra fin
Couleurs : jaune, rouge, beige, bleu
Tailles : S → XL

Modèle FLFE210 P.042 →
Paille sisal
Couleur : type
Modèle FLFE205 P.043
Paille cousue
Couleur : rouge ↓



CHAPEAUX FLÉCHET,
CHAPEAUX PARFAITS
depuis 1859



042
SISAL

043/045
PAILLE
COUSUE

046/047
PAILLE
PAPIER

PAILLE

femme collection

— Glamour et féminité

Plongez dans un univers de raffinement avec notre collection de chapeaux de paille féminine. Chaque modèle, fruit d'un savoir-faire exceptionnel de nos ateliers en France et en Europe, incarne l'alliance parfaite entre style et fonctionnalité. Découvrez un éventail éblouissant de formes et de couleurs, sublimé par des galons aux motifs avant-gardistes. Ces accents tendance apportent une touche de fantaisie et d'originalité à chaque pièce. Au-delà de leur esthétique glamour et résolument féminine, ces chapeaux offrent une protection solaire optimale. Ils sont l'accessoire idéal pour affronter les journées ensoleillées avec élégance et sérénité.

← Modèle FLFE207 P.046
Paille papier
Couleur : rose

Sisal



FLFE209 (couleur : type)




FLFE209 

100% paille sisal

Couleur : type

Taille : TU RÉGLABLE



FLFE210 

100% paille sisal

Couleur : type

Taille : TU RÉGLABLE



FLFE198 (couleur : noir) P.043



SPF
50

FLFE198 

100% paille florentine fine
Couleurs : rouge, noir, beige
Taille : TU RÉGLABLE



SPF
50

FLFE205 

100% paille florentine fine
Couleurs : rouge, noir, beige
Taille : TU RÉGLABLE



SPF
50

FLFE146 

100% paille florentine fine
Couleurs : rouge, noir, beige
Taille : TU RÉGLABLE

Paille cousue




FLFE146 (couleur : beige)

Paille cousue




FLFE202 (couleur: naturel) P.045



FLFE203 
100% paille florentine fine
Couleurs : noir, naturel, rouge, chocolat
Taille : TU RÉGLABLE


SPF
50




FLFE204 
100% paille florentine fine
Couleurs : noir, naturel, rouge, chocolat
Taille : TU RÉGLABLE

SPF
50



FLFE199 
100% paille florentine fine
Couleurs : noir, naturel, rouge, chocolat
Taille : TU RÉGLABLE

SPF
50



FLFE202 (couleur: chocolat) P.045




☀️ SPF
50

FLFE202 

100% paille florentine fine
Couleurs : noir, naturel, rouge, chocolat
Taille : TU RÉGLABLE



☀️ SPF
50

FLFE200 

100% paille florentine fine
Couleurs : noir, naturel, rouge, chocolat
Taille : TU RÉGLABLE



☀️ SPF
50

FLFE201 

100% paille florentine fine
Couleurs : noir, naturel, rouge, chocolat
Taille : TU RÉGLABLE



Paille papier




FLFE130 

100% paille papier

Couleurs : gris foncé, gris, marine, miel, beige

Tailles : S → M

FLFE131 

100% paille papier

Couleurs : gris foncé, gris, marine, miel, beige

Tailles : S → M

FLFE132 

100% paille papier



Couleurs : gris foncé, gris, marine, miel, beige

Tailles : S → M



FLFE208  

100% paille papier
Couleurs : beige, kaki, rose, orange
Tailles : S → XL

FLFE206  

100% paille papier
Couleurs : beige, kaki, rose, orange
Tailles : M → L

FLFE207  

100% paille papier
Couleurs : beige, kaki, rose, orange
Tailles : S → XL

Cérémonie

 Chanvre 100%



FLFE193 

100% chanvre
Couleurs : naturel, camel, noir
Tailles : S → L

 Chanvre 100%



FLFE192 

100% chanvre
Couleurs : naturel, camel, noir
Tailles : S → L

 Chanvre 100%



FLFE191 

100% chanvre
Couleurs : naturel, camel, noir
Tailles : S → XL





CÉRÉ- MONIE

femme collection

— Harmonie de couleurs audacieuses

La collection des grands événements s'illumine de teintes vives et intenses, éveillant l'imagination et libérant votre fantaisie pour une allure d'exception. Telles des œuvres d'art portables, ces créations subliment chaque silhouette avec grâce et originalité. Confectionnés à partir de chanvre, fibre végétale noble et naturelle, nos modèles allient légèreté et raffinement. Leur douceur incomparable et leur souplesse aérienne promettent un confort absolu, vous permettant de rayonner en toute aisance lors des occasions les plus prestigieuses.

← Modèle FLFE190 P.051

Couleur : rouge

Modèle FLFE193 P.048

Couleur : noir

Cérémonie



FLF158 (couleur: marine)



FLFE157 




100% chanvre

Couleurs : noir, kaki, rouge, marine,
camel, naturel

Taille : TU RÉGLABLE



FLFE158 



100% chanvre

Couleurs : noir, kaki, rouge, marine,
camel, naturel

Taille : TU RÉGLABLE



FLFE189 (couleur: camel) P.051



FLFE188 

100% chanvre

Couleurs : noir, kaki, rouge, marine, camel, naturel

Taille : TU RÉGLABLE



FLFE189 

100% chanvre

Couleurs : noir, kaki, rouge, marine, camel, naturel

Taille : TU RÉGLABLE




FLFE190 

100% chanvre

Couleurs : noir, kaki, rouge, marine, camel, naturel

Taille : TU RÉGLABLE



Modèle FLHE325 P.019
Casquette Uni chic
Couleur : brique

Modèle FLFE182 P.054
Couleur : marine ↓



CHAPEAUX FLÉCHET,
CHAPEAUX PARFAITS
depuis 1859





URBAN CHIC

femme collection

— Distinction poétique

Plongez dans l'univers enchanteur de la collection Urban Chic printemps-été 2025, où la distinction poétique se marie à la sophistication urbaine. Un ballet de teintes douces et d'imprimés subtils s'entrelace avec grâce, insufflant une élégance discrète à chaque pièce. Cette ligne incarne l'essence même de la finesse et de la fraîcheur poétique. Chaque création est un hommage à la douceur estivale, privilégiant des matières reconnues pour leur toucher soyeux et leur confort incomparable. Urban Chic vous convie à un voyage sensoriel où l'inspiration printanière se mêle à l'élégance citadine. Laissez la poésie de la collection sublimer votre allure, pour une saison placée sous le signe de la grâce et de la légèreté.

← Modèle FLFE186 P.055
Couleur : kaki

Modèle FLFE184 P.055
Couleur : moutarde

Urban chic



FLFE179 (couleur : rouge)



FLFE181 



100% coton
Couleurs : noir, rouge
Taille : TU



FLFE180 



100% coton
Couleurs : noir, rouge
Taille : TU

Face arrière



Face arrière

FLFE179 



100% coton
Couleurs : noir, rouge
Taille : TU




FLFE183 



100% lin
Couleurs : blanc, marine
Taille : TU



FLFE182 




100% lin
Couleurs : blanc, marine
Taille : TU



FLFE184 (couleur : moutarde)




 Lin 100%

FLFE186 
100% lin
Couleurs : moutarde, brique, kaki
Taille : TU




 Lin 100%

FLFE184 
100% lin 100% polyuréthane
Couleurs : moutarde, brique, kaki
Taille : TU



 Lin 100%

FLFE185 
100% lin 100% polyuréthane
Couleurs : moutarde, brique, kaki
Taille : TU



FLFE186 (couleur : kaki)

01	
FLFE205	
P.043	
02	07
FLHE323	FLFE187
P.08	P.039
03	08
FLFE207	FLFE202
P.047	P.045
04	09
FLHE338	FLFE158
P.038	P.050
05	10
FLHE314	FLHE237
P.016	P.012
06	11
FLHE302	FLHE304
P.020	P.015
FLHE308	FLFE189
P.013	P.051
FLFE210	12
P.042	FLFE190
	P.051



Fléchet

Collection

— *Love Paris*

Share with us your look on social media



@Fléchet
#Spring summer 2025

Accessoires



1



2



3



4



5

VENDU PAR 10 _____

1. FACCESS1 : boîte casquette
2. FACCESS2BIS : boîte chapeau - Format : 45 cm
3. FACCESS2 : boîte chapeau - Format : 35 cm
4. FACCESS3 : cône
5. FACCESS4 : sac

Équipe commerciale

France Belgique

Siège social Flechet Group France

Avenue de la coopération 86200 Loudun

T. +33(0)5 49 98 84 18

M. service@flechet-group.com

W. www.flechet.eu

France Nord / Paris / Bretagne

Alsace / Rhône Alpes

Yann Vanlair

T. +33(0)6 07 99 94 80

M. yann@flechet.eu

France Sud-ouest

Jean-Michel Beyssac

T. +33(0)6 76 02 51 55

M. jm.beyssac@mbyflechet.fr

France Sud-est / Corse

Véronique Lauriol

T. +33(0)6 34 07 44 99

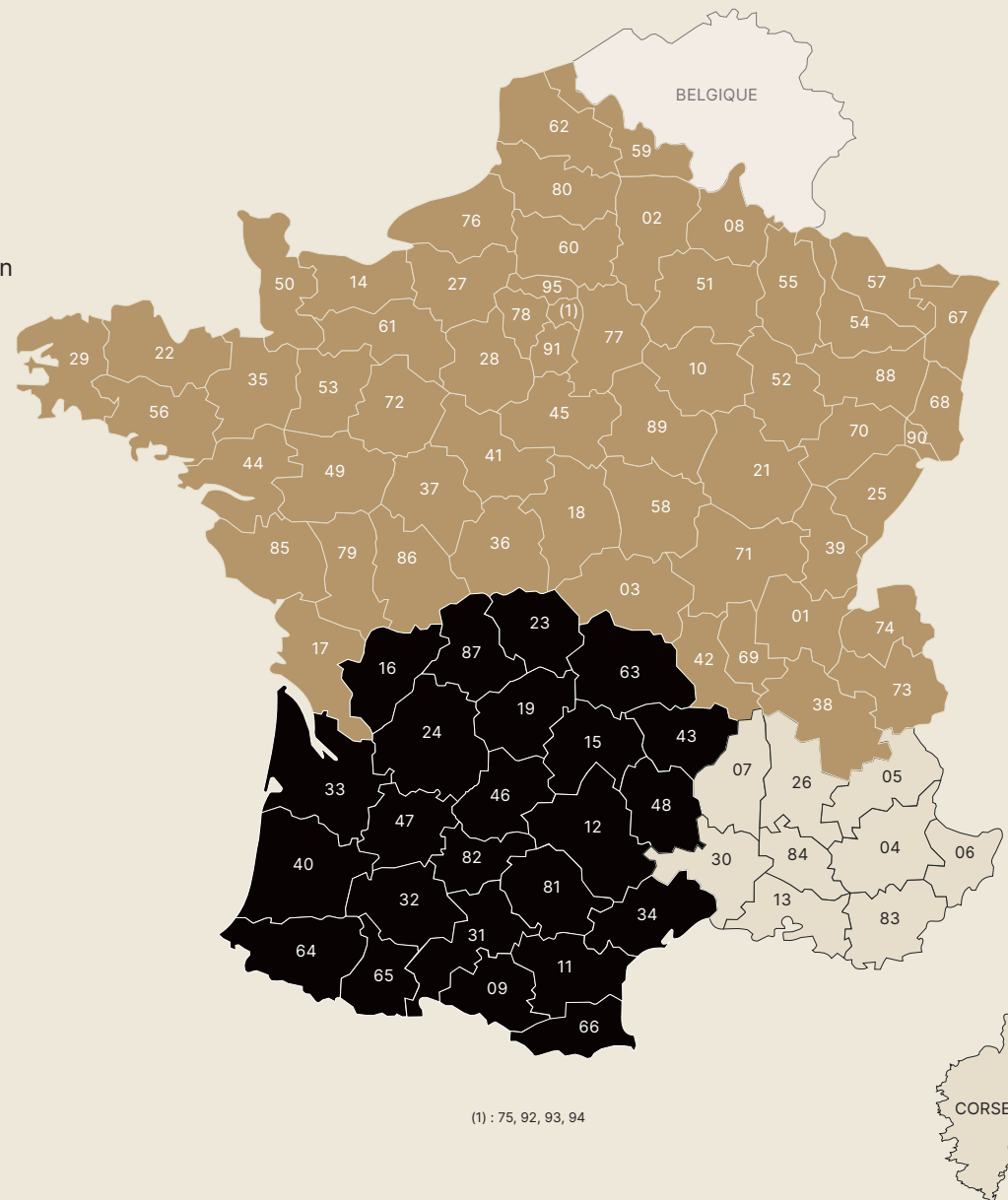
M. veronique@flechet.eu

Belgique

Alain Monie

T. +33(0)7 55 59 45 96

M. alain@flechet.eu



(1) : 75, 92, 93, 94

BtoB

www.flechet.eu

Retrouvez nos produits
sur notre site BtoB
www.flechet.eu



Glossaire / index

FLHE	FLHE271..... 37	FLHE337..... 36	FLFE183..... 54
FLHE18..... 26	FLHE272..... 31	FLHE338..... 36	FLFE184..... 55
FLHE18	FLHE273..... 31	FLHE339..... 32	FLFE185..... 55
MONTECRISTI..... 26	FLHE274..... 31	FLHE340..... 32	FLFE186..... 55
FLHE40..... 7	FLHE282..... 33	FLHE341..... 32	FLFE187..... 39
FLHE47..... 27	FLHE283..... 33	FLHE342..... 32	FLFE188..... 51
FLHE47	FLHE302..... 20	FLHE343..... 33	FLFE189..... 51
MONTECRISTI..... 27	FLHE303..... 15	FLHE344..... 28	FLFE190..... 51
FLHE50..... 37	FLHE304..... 15	FLHE345..... 28	FLFE191..... 48
FLHE58..... 30	FLHE305..... 14	FLHE346..... 37	FLFE192..... 48
FLHE59..... 30	FLHE306..... 14	FLHE347..... 29	FLFE193..... 48
FLHE67..... 37	FLHE307..... 13	FLHE348..... 29	FLFE198..... 43
FLHE68..... 37	FLHE308..... 13	FLHE350..... 29	FLFE199..... 44
FLHE88..... 26	FLHE309..... 17	FLHE351..... 30	FLFE200..... 45
FLHE88	FLHE310..... 17	FLHE352..... 22	FLFE201..... 45
MONTECRISTI..... 26	FLHE311..... 17	FLHE353..... 22	FLFE202..... 45
FLHE160..... 36	FLHE314..... 16	FLHE356..... 22	FLFE203..... 44
FLHE167..... 7	FLHE315..... 16	FLHE357..... 22	FLFE204..... 44
FLHE171..... 9	FLHE316..... 9	FLFE	FLFE205..... 43
FLHE173..... 21	FLHE317..... 9	FLFE105..... 39	FLFE206..... 47
FLHE192..... 18	FLHE318..... 8	FLFE107..... 39	FLFE207..... 47
FLHE220..... 38	FLHE319..... 8	FLFE130..... 46	FLFE208..... 47
FLHE230..... 18	FLHE320..... 6	FLFE131..... 46	FLFE209..... 42
FLHE236..... 12	FLHE321..... 6	FLFE132..... 46	FLFE210..... 42
FLHE237..... 12	FLHE323..... 8	FACCESS	
FLHE252..... 10	FLHE324..... 8	FLFE146..... 43	FACCESS1..... 57
FLHE253..... 11	FLHE325..... 19	FLFE157..... 50	FACCESS2..... 57
FLHE262..... 20	FLHE328..... 19	FLFE158..... 50	FACCESS2BIS..... 57
FLHE265..... 21	FLHE329..... 16	FLFE179..... 54	FACCESS3..... 57
FLHE266..... 7	FLHE330..... 16	FLFE180..... 54	FACCESS4..... 57
FLHE269..... 38	FLHE331..... 11	FLFE181..... 54	
FLHE270..... 36	FLHE332..... 11	FLFE182..... 54	

Malgré notre vigilance, il est possible que des fautes d'impression se soient glissées dans les textes ou prix. Les articles présentés dans ce catalogue ne le sont qu'à titre indicatif. Le rendu de couleur sur les photos peut être différent de la teinte réelle du produit.

NOTES

Printemps Été 2025

An abstract artwork featuring thick, expressive brushstrokes in a variety of colors including vibrant green, deep blue, bright orange, and soft yellow, set against a light, textured background. The strokes are layered and overlapping, creating a sense of movement and depth.

CHAPEAUX FLÉCHET,
CHAPEAUX PARFAITS
depuis 1859

*F*l é c h e t
/ SINCE 1859